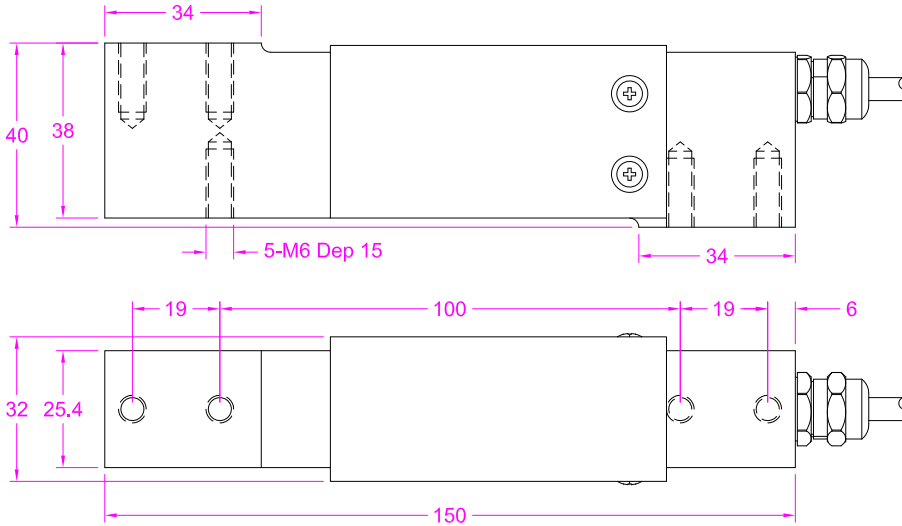
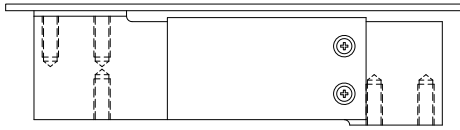


Load direction/荷重方向  
(Platform sizes up to 400x400mm)



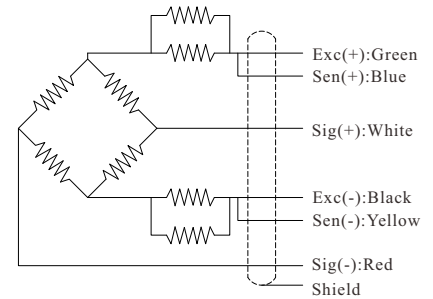
Ordering code

**FHSP - 10kg**

Model

Capacity

Wiring Diagram



--- Specifications / 仕様 ---

Capacity/定格容量	5/8/10/15/20/30/50/75/100/150/200 kg		
Rated Output 定格出力	2.0±10% $mV/V$	Compensated Temp. 温度補償範囲	-10...+40°C
Excitation 供給電圧	3~15V	Operating Temp. 動作温度範囲	-30...+70°C
Zero Balance 零バランス	±0.05 $mV/V$	Temp. Shift Zero 零点の温度影響	±0.017% of R.O./10°C
Nonlinearity 非直線性	±0.018% of R.O.	Temp. Shift Span 出力の温度影響	±0.012% of R.O./10°C
Hysteresis ヒステリシス	±0.018% of R.O.	Input Resistance 入力抵抗	385±10Ω
Nonrepeatability 繰り返し性	±0.018% of R.O.	Output Resistance 出力抵抗	352±5Ω
Creep(30min) クリープ(30min)	±0.018% of R.O.	Insulation Resistance 絶縁抵抗	>5000MΩ(50V)
Safe Overload 許容過負荷	150% of F.S.	Ingress Protection 防塵防水	IP67
Ultimate Overload 限界過負荷	250% of F.S.	Material of Element 起歪体の材質	Stainless steel ステンレス鋼
Cable ケーブル	Ø6*1000mm 6-core shielded cable Ø6*1000mm 6芯シールドケーブル		
R.O.=Rated Output/定格出力 F.S.=Full Scale/フルスケール			

• Subject to change without notice / 予告なしに変更されることが